

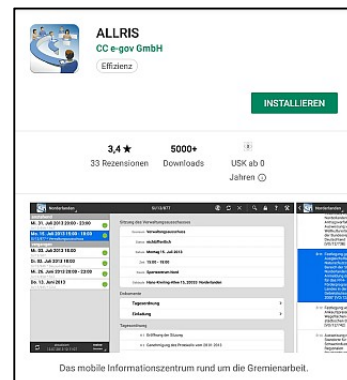
Liegt doch in Ihrer Hand - die kostenlose ALLRIS® Bürgerinfo-App für Tablets

Mit der kostenlosen ALLRIS®-App für iOS- und Android-Tablets mit mindestens 7“ Bildschirmdiagonale können Sie die kommunalpolitischen Inhalte der Stadt Neustadt in Holstein, die Ihnen im Rahmen des Bürgerinformationssystems angeboten werden, unkompliziert und bequem aktualisieren, herunterladen und auch offline und unterwegs anzeigen lassen. Bleiben Sie stets auf dem Laufenden, jederzeit und überall.

Kommunalpolitik noch transparenter - Bürgerinfo-App in 4 Schritten einrichten

Schritt 1 - Installation

Laden Sie sich das Programm auf Ihr Tablet herunter. Suchen Sie nach der ALLRIS-App im Apple App-Store [<https://itunes.apple.com/de/app/allris/id547591986?mt=8>] oder bei Google Play [<https://play.google.com/store/apps/details?id=de.allris.android&hl=de>] und installieren Sie das Programm.



Schritt 2 – Anmeldung im Bürgerinfosystem

Nach Annahme der Endbenutzer-Lizenzvereinbarung können Sie die App einrichten. Geben Sie als Mandantenbezeichnung (beispielsweise) an

Bürgerinfo Neustadt in Holstein

Als Webadresse geben Sie ein:

www.stadt-neustadt.de/buergerinformationssystem

Das Feld „Sichere Verbindung/HTTPS“ muss ausgewählt sein.


Für die Nutzung der öffentlichen Inhalte ist die Markierung bei „Anmeldung erforderlich“ zu entfernen!

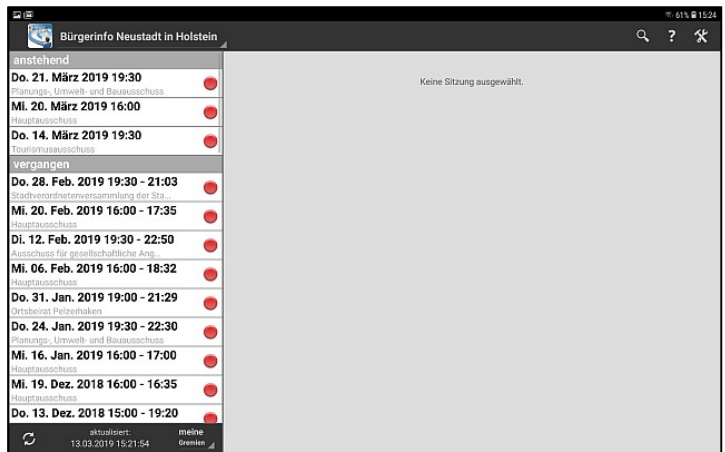
Schritt 3 – Sitzungskalender rückwirkend aufbauen und Gremien einstellen

In der darauf folgenden Anzeige wechseln Sie in die Einstellungen des frisch angelegten Mandanten, beispielsweise „Bürgerinfo Neustadt in Holstein“. Setzen Sie dort den Sitzungskalender bei „Zeitraum Sitzungskalender“ auf ein beliebiges zurückliegendes Datum und übernehmen dieses, um auch die Inhalte vergangener Sitzungen der Stadtverordnetenversammlungen und der Ausschüsse der Stadt Neustadt in Holstein heruntergeladen zu können.

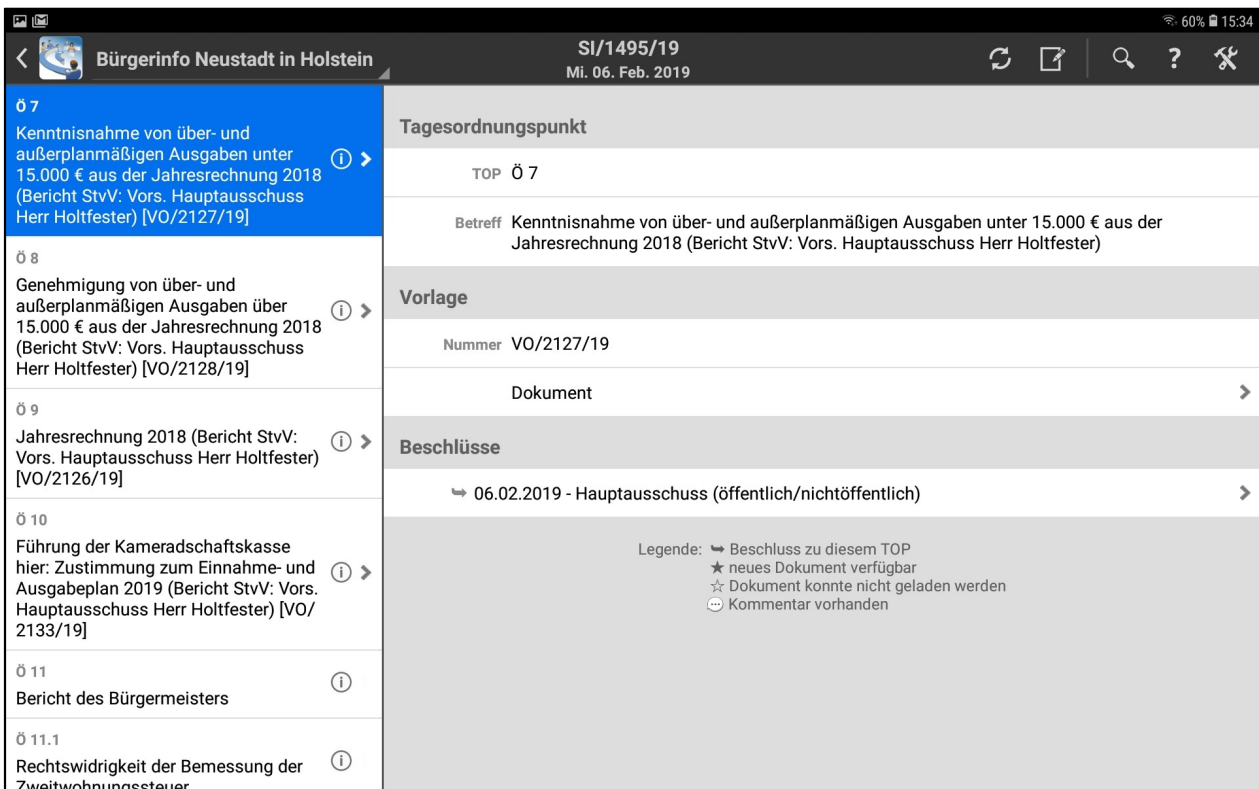
Abonnieren Sie etwas weiter tiefer dort die Gremien, deren Inhalte Sie interessieren.

Schritt 4 – Inhalte aktualisieren

In der nächsten Anzeige werden Ihnen bereits die bevorstehenden Sitzungen, deren Tagesordnungen erstellt sind sowie die bis zu dem von Ihnen angegebenen Datum zurückliegenden Sitzungen entsprechend Ihrer Gremienauswahl angezeigt. Die Kreise rechts neben jeder Sitzung zeigen als Ampelsystem den Status an: rot – es gibt neue Dokumente zum Herunterladen, gelb – Dokumente werden gerade heruntergeladen, grün – alle Dokumente sind auf dem Gerät. Wählen Sie durch längeren Druck auf einen Termin einzelne Sitzungen zum Aktualisieren aus oder aktualisieren Sie mit dem Symbol  links unten alle Sitzungen Ihres Kontos.



Der App-Server der Stadt Neustadt in Holstein ist so konfiguriert, dass neben den Informationen aus der Vorlage zu einem Tagesordnungspunkt auch die protokollierten Inhalte und Beschlüsse aus den Sitzungen enthalten sind, sofern der Freigabestatus der Niederschrift dieses erlaubt. Weitere Hinweise zu den Inhalten und zur Steuerung des Programms entnehmen Sie bitte dem inklusiven Anwenderhandbuch der ALLRIS®-App auf Ihrem Tablet.



Ihr Ansprechpartner:

Stadt Neustadt in Holstein
 Amt für Finanzen und allgemeine Verwaltung
 Strategische Steuerung
 Thomas Hopp
 Tel.: 04561 619-460
 eMail: 120@neustadt-holstein.de